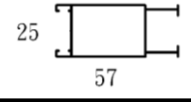
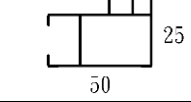
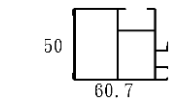
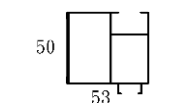
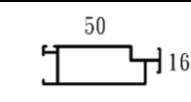
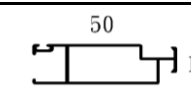
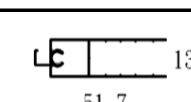


# 118型窗料

項次	型號	擠型 (mm)	長度 (M)	下限 (kg/支)	上限 (kg/支)	備註
1	1101A		6.0	6.25	6.91	外上(有止風板)
2	1102		6.0	7.43	8.21	外下
3	1103		6.0	4.08	4.51	外立
4	1104		6.0	4.08	4.51	外立
5	8903E		6.0	4.20	4.64	外立(左右共用)
6	1105A		6.0	13.06	14.44	外中腰
7	1106A		6.0	11.49	12.70	上固下活中腰
8	1019		6.0	3.85	4.25	併料
9	1019A		6.0	3.87	4.28	併料
10	1181		6.0	3.06	3.38	內上
11	1191		6.0	3.10	3.43	內上
12	1182		6.0	3.13	3.46	內下(小)
13	1192		6.0	3.25	3.59	內下(小)
14	1193		6.0	3.78	4.18	內下(大)
15	1184		6.0	2.61	2.89	內中腰
16	1185		6.0	3.24	3.59	內立(有引手)

# 118型窗料

項次	型號	擠型 (mm)	長度 (M)	下限 (kg/支)	上限 (kg/支)	備註
17	1185A		6.0	3.30	3.65	內立
18	1185B		6.0	2.92	3.23	內立(雙引手)
19	1186		6.0	3.24	3.58	內立(小鈎)
20	1187		6.0	5.85	6.46	內立(大鈎)
21	1187A		6.0	5.70	6.30	內立碰支
22	1188		6.0	1.64	1.81	紗窗中腰
23	1189		6.0	2.19	2.42	紗窗立料
24	1189A		6.0	2.35	2.60	紗窗立料
25	1189B		6.0	2.76	3.06	紗窗立料
26	7806		6.0	2.06	2.27	紗窗橫料