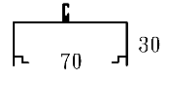
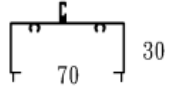
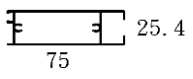
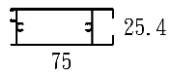
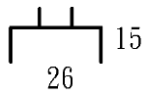

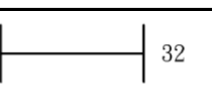
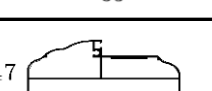



# 700型門料

項次	型號	擠型 (mm)	長度 (M)	下限 (kg/支)	上限 (kg/支)	備註
1	7001		6.0	3.56	3.93	外立
2	7002		6.0	3.90	4.31	外橫
3	7003		6.0	5.44	6.01	外中腰
4	7004A		6.0	4.06	4.49	內立(厚)
5	7004		6.0	3.63	4.02	內立(薄)
6	7004B		6.0	3.40	3.76	內立(薄)
7	7004C		6.0	4.29	4.74	內立碰支
8	7005		6.0	4.80	5.31	內橫
9	7005B		6.0	4.30	4.75	內橫(薄)
10	7006		6.0	6.30	6.97	內中腰
11	7007A		6.0	3.50	3.87	外固定(厚)
12	7007B		6.0	2.49	2.76	外固定(薄)
13	4939		6.0	1.47	1.62	人字百葉
14	4940		6.0	0.83	0.92	人字百葉框料
15	7000		6.0	0.86	0.95	百葉片框料
16	6583		6.0	1.60	1.77	人字百葉

## 700型門料

項次	型號	擠型 (mm)	長度 (M)	下限 (kg/支)	上限 (kg/支)	備註
17	6584		6.0	1.41	1.56	人字百葉框料
18	7008		6.0	1.28	1.42	百葉片
19	3159		6.0	1.48	1.63	百葉片
20	7012		6.0	2.13	2.35	雙孔百葉
21	7013		6.0	3.26	3.60	雙孔百葉
22	7009		6.0	1.45	1.60	紗窗
23	7010		6.0	0.94	1.04	紗窗
24	6313		6.0	3.29	3.64	併料(厚)
25	7119		6.0	2.29	2.54	併料(薄)
26	7066A		6.0	6.12	6.76	藝術門框
27	7067		6.0	5.58	6.17	外框開天中腰
28	7066		6.0	6.01	6.64	藝術門框
29	6690		6.0	7.21	7.97	藝術門框
30	6691		6.0	6.64	7.34	內門
31	6692		6.0	2.00	2.22	內門修飾條
32	6693		6.0	1.75	1.93	內門修飾條