

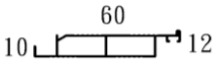
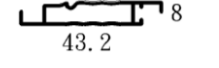
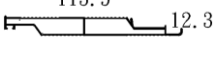
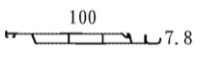
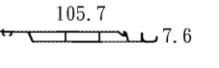
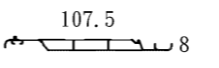
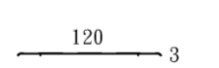
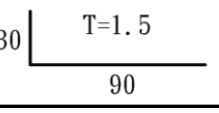
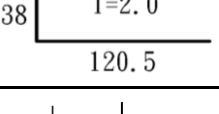
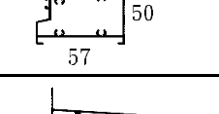
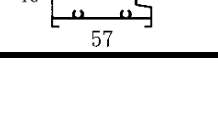
百葉窗料

項次	型號	擠型 (mm)	長度 (M)	下限 (kg/支)	上限 (kg/支)	備註
1	6681		6.0	4.80	5.30	外上
2	6682		6.0	4.43	4.90	外下
3	6683		6.0	4.88	5.39	外立邊料
4	4960		6.0	4.67	5.16	外立包料
5	CL049		6.0	4.51	4.98	外上下
6	CL050		6.0	5.28	5.84	外上 (包邊)
7	6451		6.0	4.10	4.53	外立邊料
8	6452		6.0	4.18	4.62	外上
9	6453		6.0	4.25	4.70	外下
10	CL048		6.0	1.12	1.24	百葉連桿座
11	ML1208		6.0	1.44	1.60	百葉連桿座
12	6430		6.0	1.41	1.56	百葉連桿座
13	6419		6.0	0.58	0.65	百葉連桿
14	3219		6.0	1.20	1.33	紗窗料
15	ML1209		6.0	1.28	1.42	紗窗料
16	3328		6.0	0.76	0.83	中腰

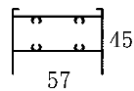
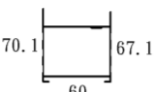
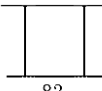
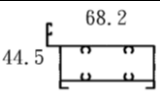
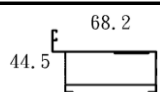





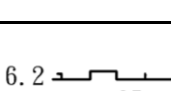
百葉窗料

項次	型號	擠型 (mm)	長度 (M)	下限 (kg/支)	上限 (kg/支)	備註
17	ML1200		6.0	4.35	4.80	葉片
18	ML1201		6.0	4.23	4.68	葉片(全波紋)
19	ML1202		6.0	4.76	5.26	葉片
20	ML1213		6.0	4.74	5.24	葉片(全波紋)
21	ML1214		6.0	4.18	4.62	葉片
22	ML1212		6.0	2.83	3.12	葉片
23	ML1203		6.0	3.38	3.74	外下
24	ML1204		6.0	4.54	5.01	外立中腰
25	ML1205		6.0	4.04	4.46	外立邊料
26	ML1206		6.0	4.33	4.78	外立包邊
27	ML1208		6.0	1.44	1.60	百葉連桿座
28	ML1210		6.0	5.35	5.91	框料
29	ML1211		6.0	3.46	3.83	框料
30	6051		6.0	3.35	3.70	(門片用) 小百葉外立
31	6052		6.0	3.06	3.38	(門片用) 小百葉外上
32	6053		6.0	2.91	3.22	(門片用) 小百葉外下

百葉窗料

項次	型號	擠型 (mm)	長度 (M)	下限 (kg/支)	上限 (kg/支)	備註
33	6054		6.0	2.03	2.24	小百葉片
34	CL047		6.0	1.57	1.73	小百葉片
35	6447		6.0	2.89	3.20	葉片
36	6414		6.0	4.06	4.49	葉片
37	4865		6.0	3.81	4.21	葉片
38	6415		6.0	2.83	3.12	葉片
39	6415A		6.0	2.67	2.96	葉片
40	4950A		6.0	3.09	3.41	葉片
41	4943		6.0	3.08	3.41	補料
42	4943A		6.0	2.93	3.24	補料
43	4949		6.0	2.90	3.20	補料
44	6039		6.0	5.03	5.55	補料
45	6420		6.0	5.35	5.91	外立包邊
46	6421		6.0	5.15	5.69	外橫中腰
47	6427		6.0	4.45	4.92	外下
48	6426		6.0	4.38	4.85	外下

百葉窗料

項次	型號	擠型 (mm)	長度 (M)	下限 (kg/支)	上限 (kg/支)	備註
49	6428		6.0	4.34	4.80	外上
50	6429		6.0	5.25	5.80	外立邊料
51	6450		6.0	4.58	5.07	外立中腰
52	6628		6.0	5.09	5.63	門框橫
53	6629		6.0	4.61	5.09	門框立
54	6627		6.0	1.97	2.17	併料
55	6627A		6.0	2.14	2.36	併料
56	6437		6.0	2.08	2.30	外立連結料
57	6630		6.0	1.67	1.84	外立連結料
58	6630A		6.0	3.25	3.59	外立連結料
59	6686		6.0	2.23	2.47	外立連結料